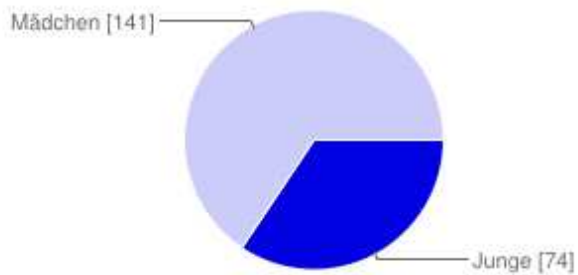


# 215 Antworten

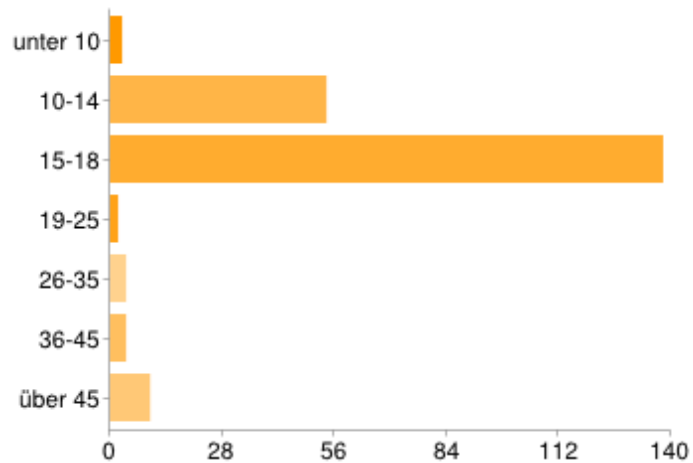
## Zusammenfassung [Vollständige Antworten anzeigen](#)

### Geschlecht



Junge	<b>74</b>	34%
Mädchen	<b>141</b>	66%

### Alter



unter 10	<b>3</b>	1%
10-14	<b>54</b>	25%
15-18	<b>138</b>	64%
19-25	<b>2</b>	1%
26-35	<b>4</b>	2%
36-45	<b>4</b>	2%
über 45	<b>10</b>	5%

### Besitzen Sie einen Account in einem sozialen Netzwerk?

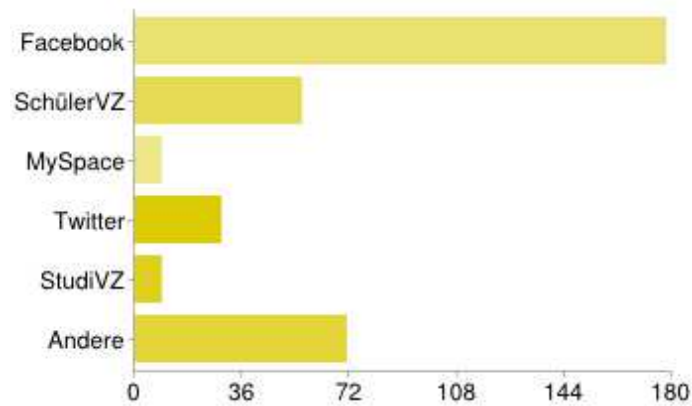


Ja	<b>202</b>	94%
Nein	<b>13</b>	6%

## Wenn die letzte Frage mit "Nein" beantwortet worden ist, ..

überspringen sie diese Seite!

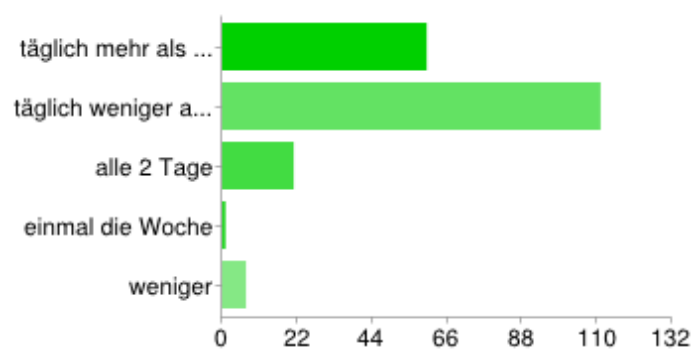
### In welchen sozialen Netzwerken sind Sie angemeldet?



Soziales Netzwerk	Anzahl	Prozent
Facebook	178	89%
SchülerVZ	56	28%
MySpace	9	5%
Twitter	29	14%
StudiVZ	9	5%
Andere	71	36%

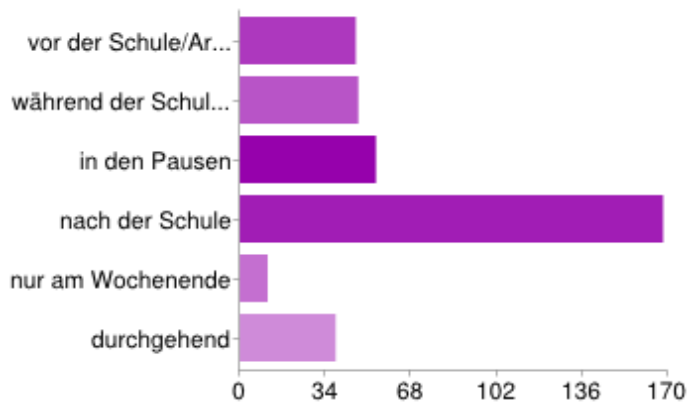
Manche Teilnehmer wählen mehr als ein Kontrollkästchen aus, sodass die einzelnen prozentualen Anteile insgesamt mehr als 100 % ergeben

### Wie oft nutzen Sie diese?



Nutzungsfrequenz	Anzahl	Prozent
täglich mehr als 4 Stunden	60	28%
täglich weniger als 4 Stunden	111	52%
alle 2 Tage	21	10%
einmal die Woche	1	0%
weniger	7	3%

### Wann nutzen Sie die sozialen Netzwerke?



Kategorie	Anzahl	Prozent
vor der Schule/Arbeit	46	24%
während der Schule/Arbeit	47	24%
in den Pausen	54	28%
nach der Schule	168	87%
nur am Wochenende	11	6%
durchgehend	38	20%

Manche Teilnehmer wählen mehr als ein Kontrollkästchen aus, sodass die einzelnen prozentualen Anteile insgesamt mehr als 100 % ergeben

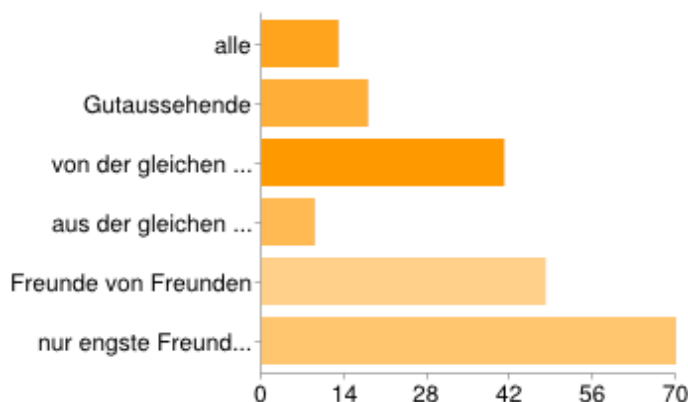
### Wofür nutzen Sie ihren Account?



Kategorie	Anzahl	Prozent
neue Kontakte knüpfen	59	30%
Fotos mit Freunden teilen	97	49%
alte Kontakte pflegen	114	57%
Stalken	80	40%
Langeweile überbrücken	127	64%
mit Freunden schreiben	181	91%
Sonstiges	74	37%

Manche Teilnehmer wählen mehr als ein Kontrollkästchen aus, sodass die einzelnen prozentualen Anteile insgesamt mehr als 100 % ergeben

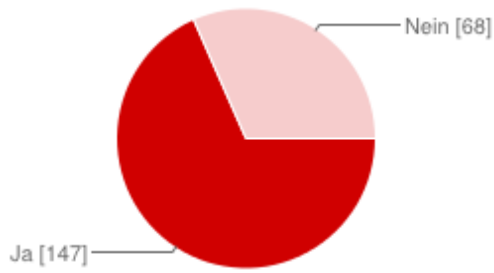
### Wen würden Sie als Freund akzeptieren?



Kategorie	Anzahl	Prozent
alle	13	6%
Gutaussehende	18	8%
von der gleichen Schule	41	19%
aus der gleichen Stadt	9	4%
Freunde von Freunden	48	22%
nur engste Freunde und Bekannte	70	33%

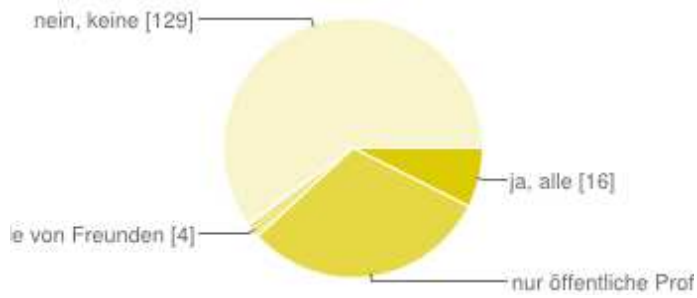
## Legal oder Illegal?

**Dürfen Bildern von einer öffentlichen Veranstaltung ins Internet hochgeladen werden?**



Ja	<b>147</b>	68%
Nein	<b>68</b>	32%

**Dürfen Profile ausgedruckt und veröffentlicht werden?**



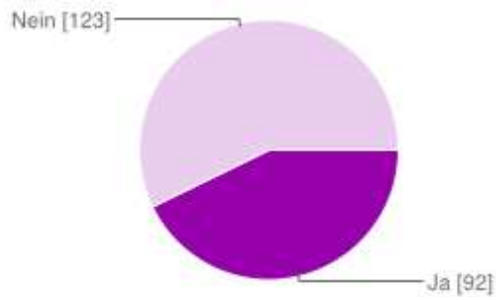
ja, alle	<b>16</b>	7%
nur öffentliche Profile	<b>66</b>	31%
nur Profile von Freunden	<b>4</b>	2%
nein, keine	<b>129</b>	60%

**Wenn Sie ein Bild von einer anderen Person ins Internet stellen, würden Sie diese Person vorher fragen?**



Ja	<b>164</b>	76%
Nein	<b>51</b>	24%

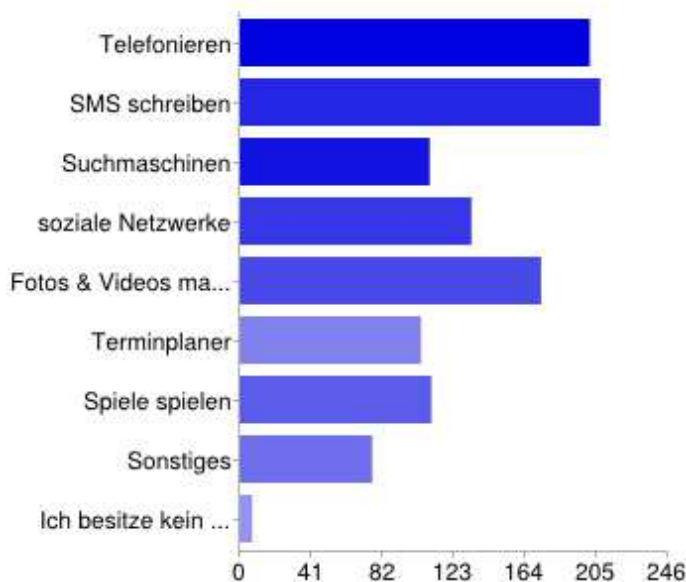
**Darf man Bilder von Google kopieren und privat bzw. öffentlich verwenden?**



Ja	<b>92</b>	43%
Nein	<b>123</b>	57%

## Handynutzung

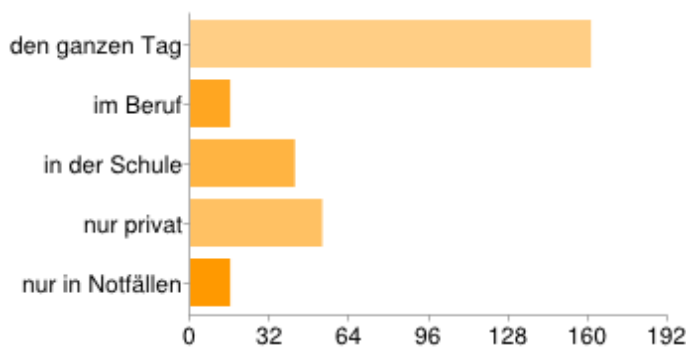
### Wofür nutzen Sie ihr Handy/Smartphone?



Telefonieren	<b>201</b>	93%
SMS schreiben	<b>207</b>	96%
Suchmaschinen	<b>109</b>	51%
soziale Netzwerke	<b>133</b>	62%
Fotos & Videos machen	<b>173</b>	80%
Terminplaner	<b>104</b>	48%
Spiele spielen	<b>110</b>	51%
Sonstiges	<b>76</b>	35%
Ich besitze kein Handy/Smartphone.	<b>7</b>	3%

Manche Teilnehmer wählen mehr als ein Kontrollkästchen aus, sodass die einzelnen prozentualen Anteile insgesamt mehr als 100 % ergeben

### Wann nutzen Sie ihr Handy/Smartphone?

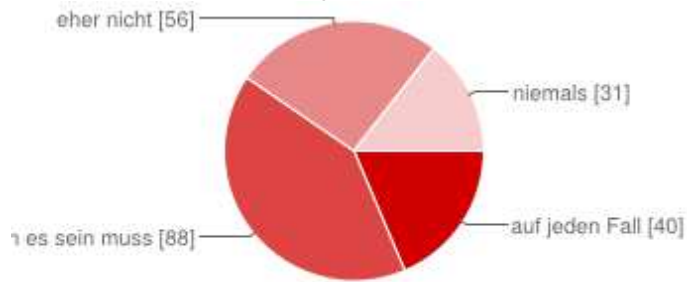


den ganzen Tag	<b>161</b>	76%
im Beruf	<b>16</b>	8%
in der Schule	<b>42</b>	20%
nur privat	<b>53</b>	25%
nur in Notfällen	<b>16</b>	8%

Manche Teilnehmer wählen mehr als ein Kontrollkästchen aus, sodass die einzelnen prozentualen Anteile insgesamt mehr als 100 % ergeben

ergeben

### Könnten Sie ohne ihr Handy/Smartphone leben?



auf jeden Fall	<b>40</b>	19%
wenn es sein muss	<b>88</b>	41%
eher nicht	<b>56</b>	26%
niemals	<b>31</b>	14%

### Anzahl der täglichen Antworten

